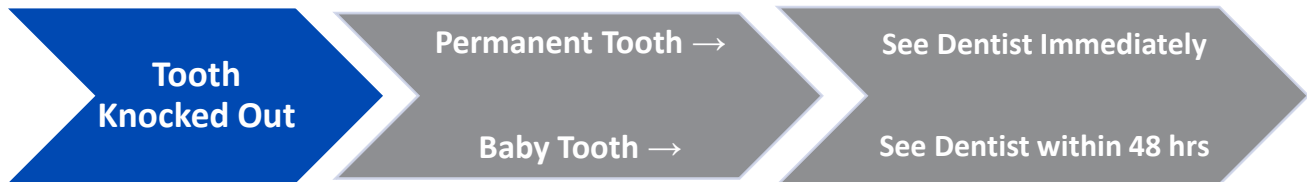




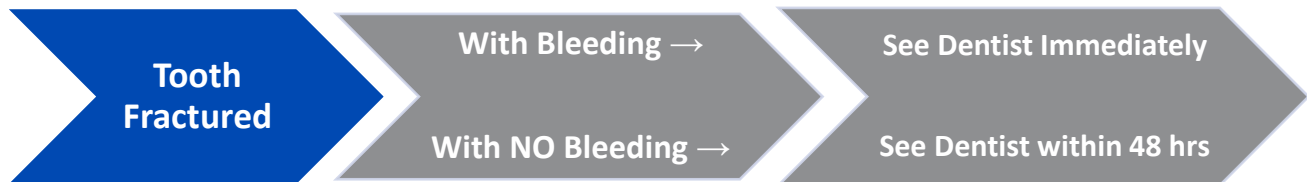
Dental Trauma Instructions

This information is designed to aid families and parents in treating minor dental emergencies.

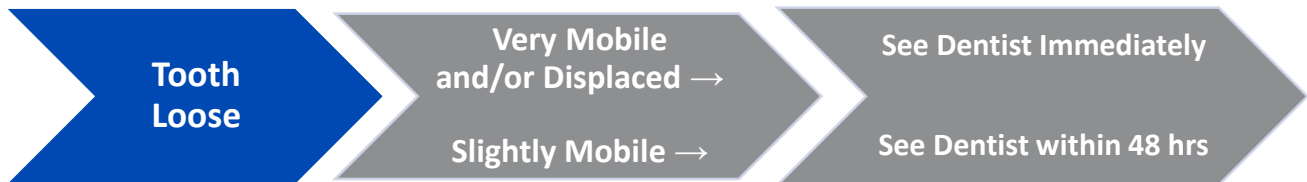


Permanent Tooth: If it is out of the socket, it may survive if reinserted within one hour. Parent should pick up the tooth by the top (crown), rinse with water, place gently back in socket, and have child apply pressure with a finger or bite on gauze. If 20 minutes has passed, rinse and store the tooth in milk, saliva, or between cheek and gum. Do not store tooth in water or touch the tooth root.

Baby Tooth: There is no need to preserve or reinsert a baby tooth.



If a permanent tooth is fractured and/or chipped, store the segment (if found) in a small vial with tissue or cotton. There is no need to keep a baby tooth segment. Avoid cold foods.



With a permanent tooth, maintain a soft diet to minimize further harm until you can see a dentist.

For help finding dental care:

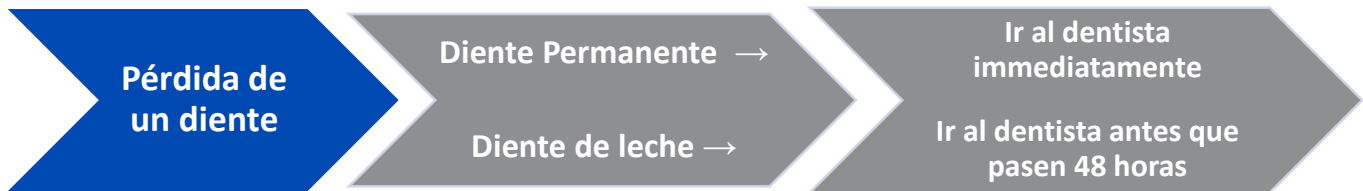
Visit RIDOH website: www.health.ri.gov/find/oralhealthservices

Call RIDOH Information Line: 401-222-5960



Instrucciones de trauma dental

Esta información está diseñada para instruir a las personas, de cómo reaccionar ante una emergencia dental leve, por un golpe o caída de un diente.

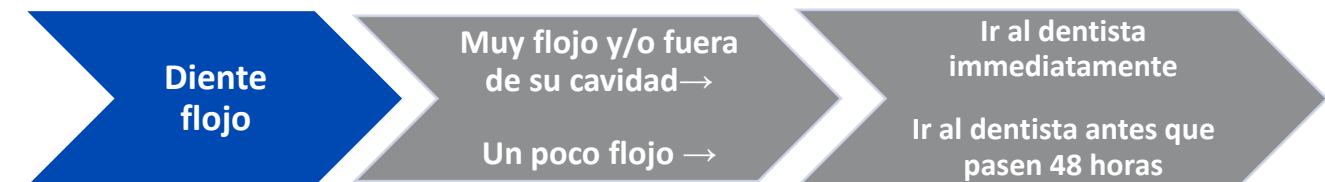


Diente permanente: Si está fuera de su cavidad, es posible reubicarlo si se reimplanta antes que pase una hora. Usted debe tomar el diente por la parte superior (la corona) enjuagarlo con agua, y suavemente colocarlo en su cavidad (la encía), pídale al niño que le haga presión con el dedo o que muerda en una gaza. Si ya han pasado 20 minutos desde que se le salió el diente, enjuáguelo y colóquelo en un recipiente con leche, saliva, o en de la boca entre la encía y la mejilla. No mantenga el diente en agua ni le toque la raíz.

Diente de leche: No hay necesidad de conservar o reimplantar un diente de leche.



Si un diente permanente se fractura/quiebra, guarde el trozo (si lo encuentra) en un envase pequeño con un pañuelo desechable o un algodón. No hay necesidad de conservar un trozo de diente de leche. Evite los alimentos fríos.



Si le sucede con un diente permanente, mantenga una dieta blanda para minimizar más daños hasta que vaya al dentista.

Para encontrar cuidado dental:

Visite la página de internet de RIDOH: www.health.ri.gov/find/oralhealthservices

Llame a la Línea de Información de RIDOH al: 401-222-5960